



FLE: B1
FLAM: EDD,
français

Camping,
randonnée,
tourisme vert

12+



SÉANCE

PRÉPARER SON SAC À DOS

OBJECTIFS

- Une séance pour comprendre comment bien choisir et ranger les affaires nécessaires pour une rando de quelques jours
- Séance créative : réécrire une chanson connue pour l'actualiser

COMPÉTENCES

- **Langue** : la nécessité et l'obligation, prépositions de localisation
- **Vocabulaire** : matériel de camping, vêtements et accessoires
- **Transversal** : se préparer à des vacances aventureuses et bas-carbone

DÉROULÉ

- **Introduction** :
 - a. Parler des vacances : quels types de vacances prenez-vous ?
 - b. Compréhension Orale déclencheuse : Audio avec explications pour bien préparer son sac à dos pour partir en randonnée avec grille de questions et Production Orale.
- **Exercice 1** : Mémoriser le vocabulaire du matériel essentiel pour partir en randonnée en transformant une page de dictionnaire visuelle en dictionnaire classique, avec des définitions. Production Orale.
- **Exercice 2** : la liste de matériel, habillement, accessoires ou papiers indispensables. Trouver ce qui n'est pas indispensable et utiliser les différentes formulations de la nécessité et de l'obligation pour le dire. Compréhension Écrite et Expression Orale pour préciser les éléments superflus.
- **Exercice 3** : Utiliser une infographie pour présenter à l'oral puis à l'écrit les éléments indispensables à mettre dans son sac à dos.
- **Exercice 4 et devoir** : Écouter la chanson de Nino Ferrer "Les cornichons" avec la liste des aliments indispensables pour un pique-nique réussi. Imaginer un texte de chanson pour préciser ce que contient un sac à dos bien fait, trouver le titre (l'élément le plus indispensable) et remplacer cette chanson.
- **Exercice 5** : Lire et comprendre un extrait d'un texte "Bien équilibrer son sac à dos" et trouver les mots manquants.
- **Activité** : Participer à une randonnée avec la classe. Chacun prépare son sac à dos. Comparer le poids des sacs. Randonner en chantant la chanson.



MATÉRIEL

- INTRO : Audio pour compréhension orale
- Exo 1 : Dictionnaire visuel
- Exo 2 : Liste d'affaires pour le sac à dos
- Exo 3 : Infographie avec le contenu d'un sac à dos
- Exo 4 : Audio et texte de la chanson "Les cornichons" de Nino Ferrer
- Exo 5 : Texte à trous

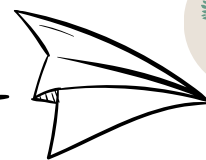
ÉVALUATION




- Phrases à compléter avec la nécessité et l'obligation
- Expression écrite avec chanson à actualiser
- Compréhension écrite avec texte à trous



INTRO



Ecoutez l'audio et trouvez un titre accrocheur



Lisez les questions et écoutez à nouveau pour répondre

1. Quels sont les 3 principes indispensables à suivre ?
2. Quel synonyme pouvez-vous donner à l'expression "le strict minimum" ?
3. Quel couteau est idéal et pourquoi ?
4. Pouvez-vous expliquer ce qu'est l'hypoglycémie et la manière de lutter contre ce problème ?



Ces phrases sont-elles vraies ou fausses ?

1. Il faut avoir un vêtement chaud même en été.
2. On se lave les cheveux dans les rivières.
3. On n'a pas besoin de prendre un pyjama.
4. Les chaussures de marche doivent tenir le mollet.

VRAI	FAUX
VRAI	FAUX
VRAI	FAUX
VRAI	FAUX





EXERCICE 1



Trouvez à l'oral la définition de chaque mot grâce à l'image.



Dictionnaire visuel du



1. une lampe torche

2. une lampe frontale



3. un briquet

4. une allumette



5. une trousse de secours

6. un sifflet



7. du papier hygiénique

8. une boussole



9. des jumelles

10. une gourde pour l'eau



11. un couteau suisse, un opinel

12. un réchaud



13. des cartes géographiques

14. une veste imperméable (ou un kway)



15. des sous-vêtements

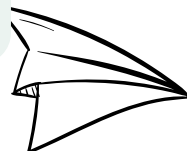
16. une crème solaire



SÉANCE PRÉPARER SON SAC À DOS



EXERCICE 2



Voici une liste pour le sac à dos avec quelques erreurs. En lien avec l'audio, trouve les intrus : le matériel, habillement, accessoires ou papiers à ne pas mettre dans ton sac.

A l'oral, utilise les expressions suivantes :

- Il ne faut pas + verbe à l'infinitif / Il ne faut pas que + verbe au subjonctif
- Il est nécessaire de + verbe à l'infinitif / Il est nécessaire que + verbe au subj.
- Il est obligatoire de + verbe à l'infinitif / Il est obligatoire que + verbe au subj.
- Il est superflu de + verbe à l'infinitif / Il est superflu que + verbe au subjonctif
- Il est inutile de + verbe à l'infinitif / Il est inutile que + verbe au subjonctif

Ex : Il ne faut pas prendre 4 pantalons.

Il est nécessaire que tu aies une lampe frontale.

MATÉRIEL

- UNE TENTE
- UN SAC À DOS
- UN SAC DE COUCHAGE
- UN MATELAS
- UNE LAMPE FRONTALE ET PILES
- UNE LAMPE TEMPETE
- UN BRIQUET ET ALLUMETTES
- UN TIRE-BOUCHON
- UNE TROUSSE DE SECOURS
- UNE TROUSSE DE TOILETTE
- UNE SERVIETTE DE TOILETTE
- DU PAPIER HYGIÉNIQUE
- DES BOUCHONS D'OREILLES
- UNE BOUSSOLE
- DES JUMELLES
- DU PAPIER ET UN STYLO
- UNE GOURDE OU UN THERMOS
- UN COUTEAU PLIANT
- DES COUVERTS
- UN SIÈGE PLIABLE
- UN RÉCHAUD
- UN TÉLÉPHONE PORTABLE
- UN PORTEFEUILLE
- DES CARTES GÉOGRAPHIQUES
- DES CARTES À JOUER

HABILLEMENT

- UN KWAY
- UNE VESTE EN POLAIRE
- UN PANTALON EN POLAIRE FINE
- 1 OU 2 PANTALONS LÉGERS
- 1 OU 2 SHORTS
- 1 OU 2 TEE-SHIRTS
- DES SOUS-VÊTEMENTS
- UN PEIGNOIR
- DES CHAUSSETTES
- DES CHAUSSURES DE MARCHÉ
- DES SANDALES
- DES CHAUSSURES DE VILLE

ACCESSOIRES

- DES LUNETTES DE SOLEIL
- UNE CASQUETTE
- UNE CRÈME SOLAIRE

PAPIERS

- UNE CARTE D'ASSURANCE MALADIE
- UNE CARTE BANCAIRE
- UNE CARTE D'IDENTITÉ
- UN CERTIFICAT D'ASSURANCE
- UNE CARTE DE BIBLIOTHÈQUE
- UNE CARTE DE GROUPE SANGUIN
- DES ROMANS

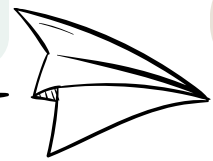


EXERCICE 3



Observez ce dessin et faites des phrases à l'oral puis à l'écrit pour présenter les affaires essentielles à mettre dans le sac à dos.





EXERCICE 4 ET DEVOIR



Écoutez en lisant "Les cornichons", une chanson de Nino Ferrer de 1965 et débattiez en groupe sur les changements sociétaux qui la rendent très "démodée".



En devoir, adaptez cette chanson et trouvez lui un titre* pour la mettre en adéquation avec le thème de la fiche.



ZERO DECHETS



*Pour un pique-nique, les cornichons sont indispensables selon Nino Ferrer. Selon vous, quel est l'élément indispensable à mettre dans un sac à dos ?





EXERCICE 5



Lisez puis complétez ce texte à trous avec les mots ci-dessous :

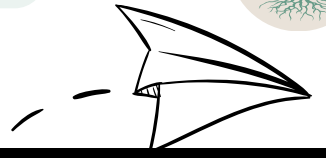
Un sac à dos bien équilibré

Au départ, on a envie de prendre plein de "au cas où...", ce qui charge souvent le sac. Je vous conseille d'étaler vos affaires sur le et de faire un tas pour les indispensables (cape de pluie, cartes, bonnet, etc.), un autre pour les petits plus (deuxième short...) et un dernier pour les bonus (enceintes portable, deuxième livre...). Cette..... d'ensemble vous aidera à trier votre

Si vous partez marcher, la règle pour votre sac et qu'il ne dépasse pas un de votre poids. le sac de couchage dans le fond de votre sac à dos pour amortir le choc quand vous le poserez. Le sac doit être bien équilibré : vos doivent y être réparties, avec les éléments les plus lourds au, pour que vous ne ressentiez aucune gêne lorsque vous N'hésitez pas à compartimenter sac avec des mini-sacs, et à faire des balles de rangement.

affaires - vision - matériel - sol - milieu - quart - votre - soigneusement - inutilement marcherez - placez -





ANNEXE 2

VIDEO LES CORNICHONS



LES CORNICHONS

Pa la la la

On est partis samedi dans une grosse voiture
Faire tous ensemble un grand pique-nique dans la nature
En emportant des paniers des bouteilles des paquets
Et la radio

Pa la la la la la la la la la

Des cornichons, de la moutarde, du pain du beurre, des p'tits
oignons, des confitures et des œufs durs

Des cornichons, du corned beef et des biscottes

Des macarons, un tire-bouchon, des petits-beurre et de la
bière

Des cornichons

On avait rien oublié c'est **maman** qui a tout fait

Elle avait travaillé trois jours sans s'arrêter

Pour préparer les paniers, les bouteilles, les paquets et la
radio

Le poulet froid, la mayonnaise, le chocolat, les champignons,
les ouvre-boîtes et les tomates

Les cornichons

Mais quand on est arrivés on a trouvé la pluie

C'qu'on avait oublié c'était les parapluies

On a ramené les paniers les bouteilles les paquets et la radio

